

特种设备使用登记按单位办理业务 申报操作指南

目录

1.	系统要求	1
2.	注册登陆	1
2.1	账户注册	1
2.2	账户登陆	3
3.	特种设备（按单位办理使用登记）	5
3.1	压力管道	5
3.2	气瓶（非车用气瓶）	10
4.	查看电子版许可证文件	15
5.	停用（压力管道）	17
6.	报废（压力管道）	19
7.	注销（压力管道）	22
8.	过户注销（压力管道）	25
9.	过户（压力管道）	28
10.	改造（压力管道）	31
11.	修理（压力管道）	34
12.	单位更名（压力管道）	38
13.	重新启用（压力管道）	41
14.	停用（气瓶 非车用气瓶）	44
15.	报废（气瓶 非车用气瓶）	47
16.	注销（气瓶 非车用气瓶）	50
17.	修理（气瓶 非车用气瓶）	53
18.	单位更名（气瓶 非车用气瓶）	57
19.	重新启用（气瓶 非车用气瓶）	60

1. 系统要求

系统：windows7 以上操作系统

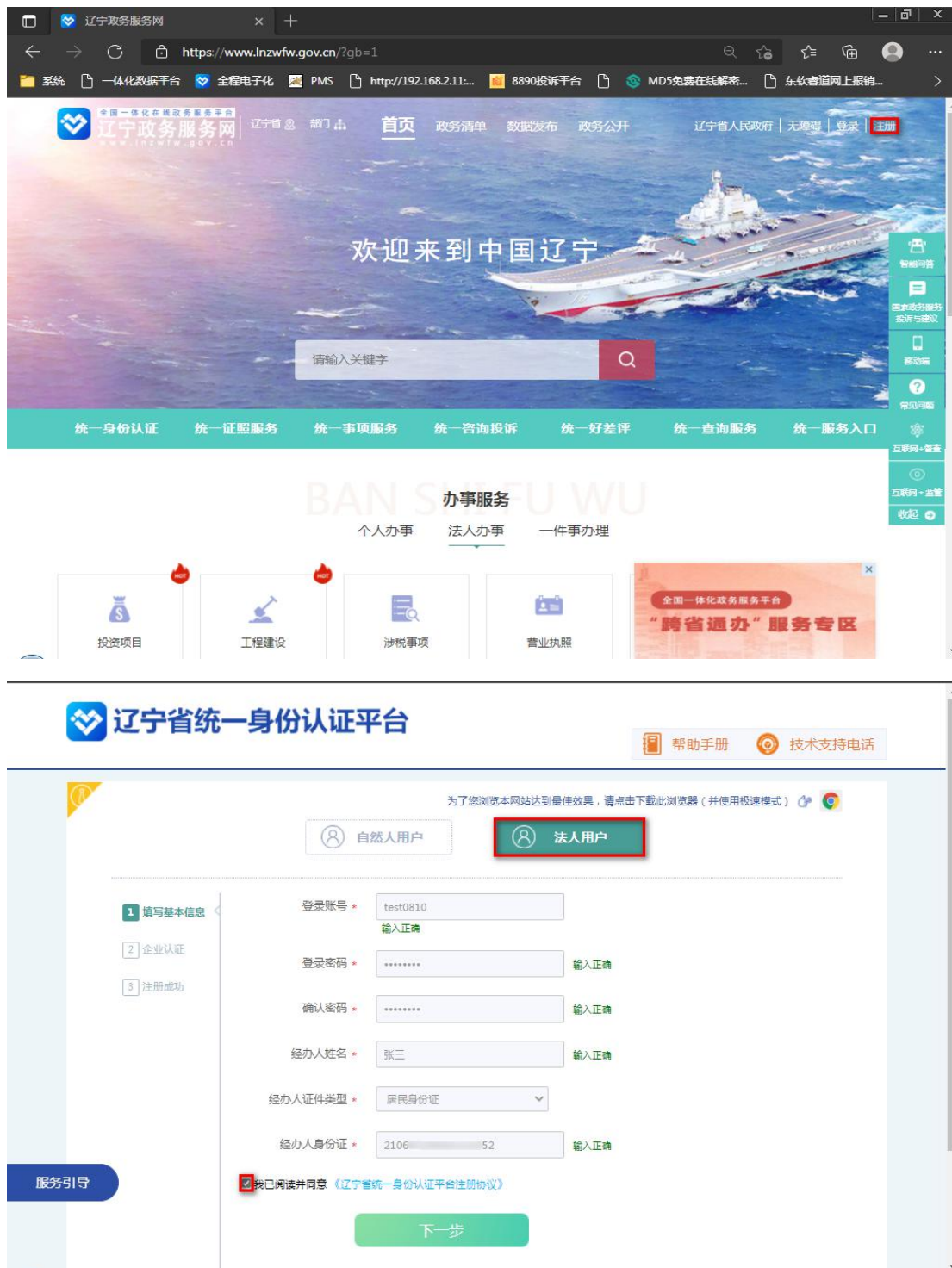
浏览器：谷歌浏览器（windows xp 系统已不受支持）

2. 注册登陆

2.1 账户注册

首先访问“辽宁政务服务网”平台,网站地址：<https://www.lnzwfw.gov.cn/> 点击右上角【注册】进入注册账户界面，选择“法人用户”并陆续填写账户密码、经办人信息、统一社会信用代码、法定代表人信息等并进行注册验证，其中企业执照得名称、统一社会信用代码、法人信息一定不能填错，否则实名验证会失败，后续的办理也会出现无法关联所使用的设备信息。

如下图：



辽宁省统一身份认证平台

帮助手册技术支持电话

自然人用户法人用户

为了您浏览本网站达到最佳效果，请点击下载此浏览器（并使用极速模式）

1 填写基本信息

2 企业认证

3 注册成功

登录账号 *test0810
输入正确

登录密码 *
输入正确

确认密码 *
输入正确

经办人姓名 *张三
输入正确

经办人证件类型 *居民身份证

经办人身份证 *2106...52
输入正确

☒ 我已阅读并同意《辽宁省统一身份认证平台注册协议》

下一步

服务引导

2.2 账户登陆

登陆后点击【企业登记（许可）】图标，进入“辽宁省企业开办一网通办平台”导航界面，点击【一体化行政许可】进入许可证办理通道，如看不到此图标可点击首页右上角账户名即可看到，





3. 特种设备（按单位办理使用登记）

3.1 压力管道

点击【特种设备】进入区划选择页面申办事项，选择具体市、区县后在“特种设备使用登记”点击【在线办理】进入设备首次启用或补录办理入口，设备信息是否首次启用还是补录方式取决于您在“辽宁省特种设备质量安全追溯管理系统”所录入的方式而定。

注：如设备信息看不到或者缺失部分设备信息，一是已经在线办理过关联设备的业务没有完结需要在“我的办件→特种设备→办理中”点击进去即可看到未办结的业务待办，点击【修改】即可继续填报流程。二是“辽宁省特种设备质量安全追溯管理系统”没有成功推送设备数据，其次是录入设备信息时“统一社会信用代码”填写错误都会导致设备信息无法在“一体化行政许可平台”看到，此

时建议联系追溯系统平台客服排查原因并做相应处理。

如下图：



首页 > 事项选择

事项信息

省级： 省级

市级： 沈阳 大连 鞍山 抚顺 本溪 丹东 锦州 营口 阜新 辽阳 铁岭 朝阳 盘锦 葫芦岛 沈抚示范区

县（区、市）级： 中山区 西岗区 沙河口区 甘井子区 旅顺口区 金普新区 普兰店区 花园口经济区 高新区 长海县 长兴岛经济区 瓦房店市 庄河市
旅顺经济开发区 大连片区保税区

特种设备检验、检测人员资格认定, 特种设备作业人员资格认定

序号	事项名称	操作
1	特种设备作业人员资格认定	办事指南 在线办理

特种设备使用登记

序号	事项名称	操作
1	特种设备使用登记--按单位办理使用登记	办事指南 在线办理
2	特种设备使用登记--按台(套)办理使用登记	办事指南 在线办理

首页 > 事项选择 > 填写申请信息

事项名称：特种设备使用登记--按单位办理使用登记

第一步：填写申请表

第二步：上传材料

第三步：许可发放方式

申请表

基本信息

设备使用情况

压力管道基本信息

设备基本情况

*设备类别

工业管道

*设备品种

工艺管道

*产品名称

循环气管道

*设备数量

18

*使用单位

XXX有限公司

*使用单位地址

辽宁省大连市中山区XXX街道

*工程（装置）名称

锅炉工程

*安全管理部门

安全管理部门

*安全管理员

张三

*填表日期

2021-08-06

*经办人

李四

*联系电话

13300000000

*电子邮箱

1@1.com

保存

辽宁省市场监督管理一体化行政许可平台

您好，管理员【退出】

首页 > 事项选择 > 填写申请信息

事项名称：特种设备使用登记--按单位办理使用登记

第一步：填写申请表

第二步：上传材料

第三步：许可发放方式

申请表

基本信息

设备使用情况

压力管道基本信息

设备使用情况

*使用单位名称

XXX有限公司

*使用单位地址

辽宁省大连市中山区鼎星大道1号

*设备使用地点

鼎星大道1号

*单位固定电话

04173933339

*统一社会信用代码

91210231MA0Q66FQ16

*邮政编码

110000

*安全管理员

张三

*移动电话

13300000000

保存

辽宁省市场监督管理一体化行政许可平台

您好，管理员【退出】

第一步：填写申请表

第二步：上传材料

第三步：许可发放方式

申请表

基本信息

设备使用情况

压力管道基本信息

压力管道基本信息

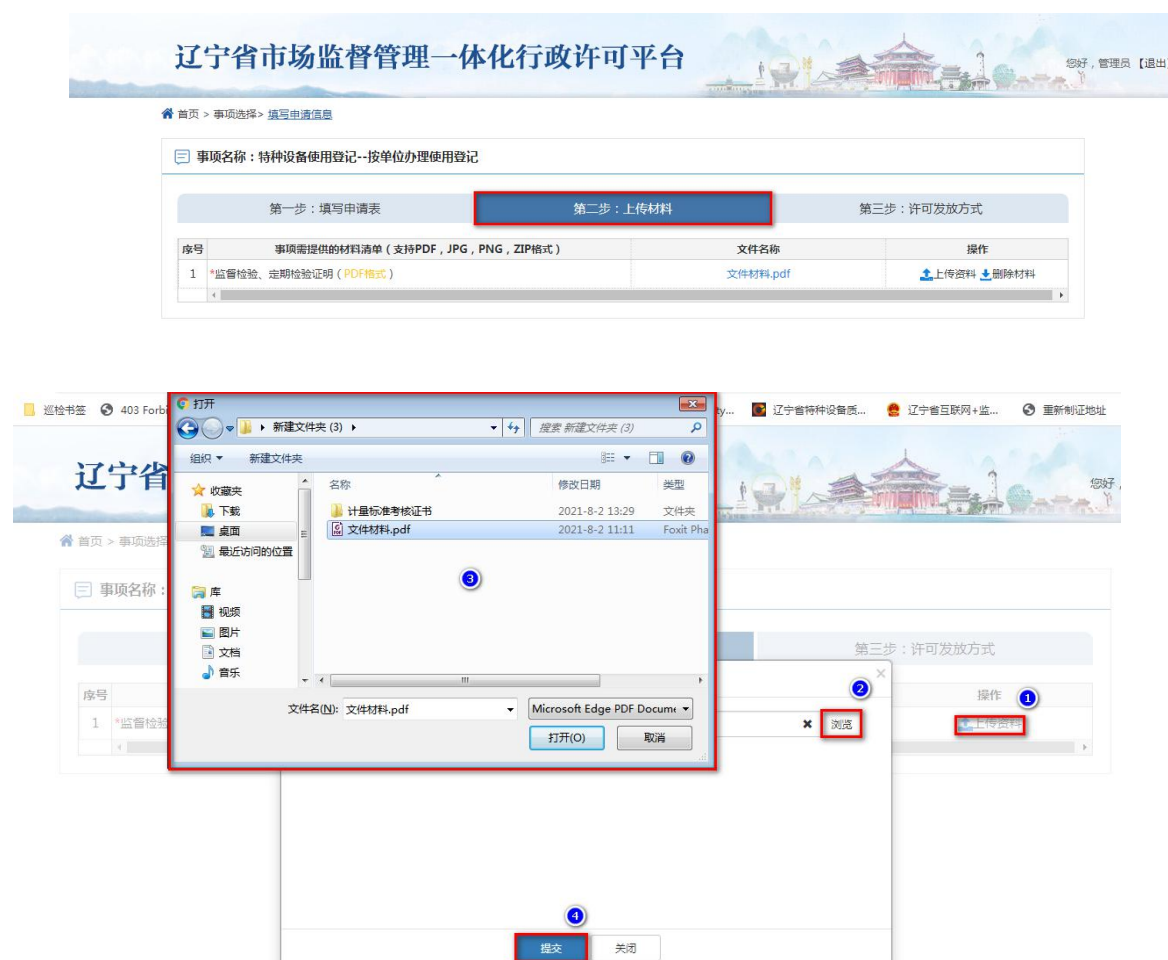
序号	管道长度...	设计/工作条件	检验结论	检验机构名称	下次检验日期	备注	操作
1	20	测试...	测试结论	测试检验名称	2021-04-04		修改 删除
2	20.12	水	合格	东软	2021-03-05		修改 删除
3	20	测试...	123	测试检验名称	2021-04-04	123	修改 删除
4	20.12	水	合格	东软	2021-03-05		修改 删除
5	55	水	合格	东软	2021-03-15	dddd	修改 删除
6	3	水	合格040...	东软0401002	2021-04-01	222	修改 删除
7	20	测试...	2	测试检验名称	2021-04-04	2	修改 删除
8	22	水	合格	东软	2021-03-08	dddd	修改 删除
9	20	测试...	测试总结	测试检验名称	2021-04-04		修改 删除
10	22	水	合格	东软	2021-03-08	dddd	修改 删除

每页：10 页 共5页 当前显示第 1 到 10 条 共 50 条记录

3.1.2 上传材料

主要上传为“事项需提供的材料清单”附件，默认格式要求（支持 PDF，JPG，PNG，ZIP 格式），点击【提交】即可完成上传。

如下图：



3.1.3 许可发放方式

许可发放方式环节是指许可证分为（邮寄、现场领取、电子送达）三种领取

方式，其中“现场领取”是指需到当地审批登记机关窗口领取，电子送达是指许可申请被批准后生成的电子版许可证文件，默认为 ofd 格式许可证文件，需自行“百度”下载 ofd 阅读器才能打开预览，比如：数科 OFD 版式阅读器。

如下图：

The screenshot shows the 'Liaoning Province Market Supervision Management Integrated Administrative Licensing Platform' interface. The breadcrumb trail is 'Home > Item Selection > Fill in application information'. The current item is 'Special Equipment Usage Registration--Registration by Unit'. The process is divided into three steps: 'Step 1: Fill in application form', 'Step 2: Upload materials', and 'Step 3: License Issuance Method' (highlighted with a red box). In Step 3, the 'Issuance Method' section has three radio buttons: 'Postal method (payment by applicant)' (selected and highlighted with a red box), 'On-site pickup', and 'Electronic delivery'. Below this, there are input fields for 'Detailed address', 'Recipient', 'Fixed phone (area code)', and 'Mobile phone number', each with a red 'X' icon indicating a required field. A 'Submit' button is at the bottom.

3.2 气瓶（非车用气瓶）

非车用气瓶设备信息直接点击【下一步】即可，默认因为不属于追溯系统平台推送范围，所以设备信息需手动新增录入或者批量导入方式。

如下图：

事项名称：特种设备使用登记--按单位办理使用登记

*申请单位 大连胜泰家具制造有限公司

*统一社会信用代码 91210231MA0Q65FQ16

*设备种类 气瓶(非车用气瓶)

*登记类别 ☒ 首次启用

☐ 停用 ☐ 报废 ☐ 注销

☐ 修理 ☐ 单位更名 ☐ 重新启用

序号	选	设备类别	设备品种	单位名称	产品名称	设备代码	工程(装置)名称	数据推送时间

下一步

3.2.1 填写申请表

进入申请表填报环节默认分三个填报子页面（基本信息、设备使用情况、压力管道基本信息），每个子页面填报信息单独保存操作，保存后的信息在许可提交之前可再次更改。

如下图：

首页 > 事项选择 > 填写申请信息

事项名称：特种设备使用登记--按单位办理使用登记

第一步：填写申请表 第二步：上传材料 第三步：许可发放方式

申请表

- 基本信息
- 设备使用情况
- 气瓶基本信息

设备基本情况

*设备类别 气瓶

*设备品种 特种气瓶

*产品名称 循环气管道

*设备数量 18

*使用单位 大连胜泰家具制造有限公司

*使用单位地址 辽宁省 盘锦市 兴隆台区

XX街道

*工程(装置)名称 高炉工程

*安全管理部门 安全管理部门

*安全管理员 张三

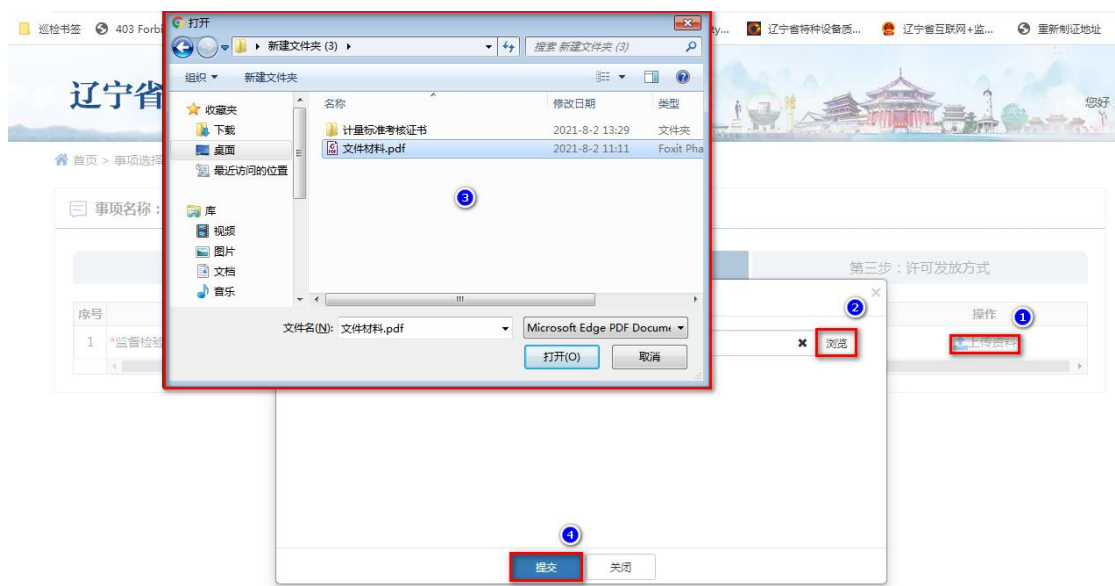
*填报日期 2021-09-17

*经办人 李四

*联系电话 13300000000

*电子邮箱 1@1.com

保存



3.2.1 许可发放方式

许可发放方式环节是指许可证分为（邮寄、现场领取、电子送达）三种领取方式，其中“现场领取”是指需到当地审批登记机关窗口领取，电子送达是指许可申请被批准后生成的电子版许可证文件，默认为 ofd 格式许可证文件，需自行“百度”下载 ofd 阅读器才能打开预览，比如：数科 OFD 版式阅读器。

如下图：

辽宁省市场监督管理一体化行政许可平台

您好，管理员【退出】

[首页](#) > [事项选择](#) > [填写申请信息](#)

事项名称：特种设备使用登记--按单位办理使用登记

第一步：填写申请表

第二步：上传材料

第三步：许可发放方式

*提交机构

盘锦市市场监督管理局

*发放方式

☒ 邮寄方式（邮费由申请人支付）
 ☐ 现场领取
 ☐ 电子送达

*详细地址

详细地址

*收件人

收件人

固定电话(座机)

固定电话(请加区号)

手机号码

手机号码

提交

4. 查看电子版许可证文件

任何类别的许可登记审批后，在我的办件里“已完结”状态的许可数量即可点击进入，在已完结标签页中即可操作查看。

如下图：



辽宁省市场监督管理一体化行政许可平台

您好，管理员 [【退出】](#)

[首页](#) > [我的办件](#)

办理中

已办结

已办结

办件编号：211100-210100572041-20210826162043337

事项名称：特种设备使用登记--按单位办理使用登记

申请方式：网上申报

地区：盘锦

申请日期：2021-08-27

评价

查看详情

已办结

办件编号：211100-210100572040-20210826145457560

事项名称：特种设备使用登记--按台(套)办理使用登记

申请方式：网上申报

地区：盘锦

申请日期：2021-08-26

评价

查看详情

已办结

办件编号：210100-210100570000-20210826164626746

事项名称：特种设备作业人员资格认定

申请方式：网上申报

地区：沈阳

申请日期：2021-08-26

评价

查看详情

特种设备使用登记...ofd

全部显示

辽宁省市场监督管理一体化行政许可平台

您好，管理员 [【退出】](#)

[首页](#) > [我的办件](#)

办理过程

附件材料

序号

办理环节

1

申请

2

受理

3

申请

4

受理

5

审查

6

办结

打印列表

按照国家统一要求电子证照为ofd格式，需要自行下载阅读软件。

序号	文书列表	操作
1	《使用登记证文件》	电子证书下载
2	《使用标志文件》	电子证书下载
3	《特种设备使用登记表》	查看文书

关闭

办理时间

26 17:28:08

27 13:47:55

27 13:48:17

27 13:48:48

27 13:49:02

27 13:49:12

打印列表

返回

5. 停用（压力管道）

进入在线办理界面选择“停用”方式然后选择需要停用的设备信息确认设备信息无误并点击下一步操作

注 1：如果当前使用登记证为历史登记信息，不是在现有一体化许可平台做的业务下证，有一部分设备信息可能在设备列表里看不到，不能做停用业务申请，建议反馈到当地审批局由工作人员对接省平台工程师进行沟通交流解决。

注 2：如果之前设备是在“一体化许可平台”办理的业务，而设备列表里面依然没有设备信息，在线办理界面需检查申请单位的“名称”和“统一社会信用代码”是否都正确，其中统一社会信用代码不正确情况下是关联不到设备信息的，建议到“辽宁政务服务网”网站查看在线“使用帮助”里的解决方式或者拨打网站预留电话 024-12345 咨询解决。

如下图所示：

事项名称：特种设备使用登记--按单位办理使用登记

*申请单位：大连恒泰家具制造有限公司

*统一社会信用代码：91210231MA0QE6FQ16

*设备种类：压力管道

*登记类别：
☐ 首次启用
☐ 补录
☒ 停用 ☐ 报废 ☐ 注销 ☐ 过户前注销
☐ 过户 ☐ 改造 ☐ 修理 ☐ 单位更名 ☐ 重新启用

序号	选	设备类别	设备品种	单位名称	产品名称	设备代码	工程(装置)名称	数据推送时间
1	<input checked="" type="radio"/>	工业管道	工艺管道	1231231231...	f f f	161456449483846956	年产10000吨锂离子电池材料碳酸乙...	2021-08-06 15:...
2	<input type="radio"/>	工业管道	工艺管道	盘锦科隆精细...	f f f	161456449483846956	年产10000吨锂离子电池材料碳酸乙...	2021-08-06 15:...

下一步

填写使用单位名称、使用单位地址、安全管理员、安全管理员电话、产权单位、产权单位联系电话相关信息并保存

如下图所示：

首页 > 事项选择 > 填写申请信息

事项名称: 特种设备使用登记--按单位办理使用登记

第一步: 填写申请表 第二步: 上传材料 第三步: 许可发放方式

申请表

- 注销基本信息
- 设备信息明细

特种设备使用登记注销信息

* 申报种类: ☒ 停用 ☐ 报废 ☐ 注销

* 使用单位名称: xx公司

* 使用单位地址: 详细地址

* 安全管理员: xxx

* 安全管理员电话: 13300000000

* 产权单位: xxx

* 产权单位联系电话: 123456

保存

以下界面点击“设备信息明细”并勾选设备信息，然后点击“单台/批量注销”选择“停用”类别并填写停用原因内容，最后提交即可。

如下图所示：

事项名称: 特种设备使用登记--按单位办理使用登记

第一步: 填写申请表 第二步: 上传材料 第三步: 许可发放方式

申请表

- 注销基本信息
- 设备信息明细

注销原因

* 注销类别: 停用

* 注销原因: 测试

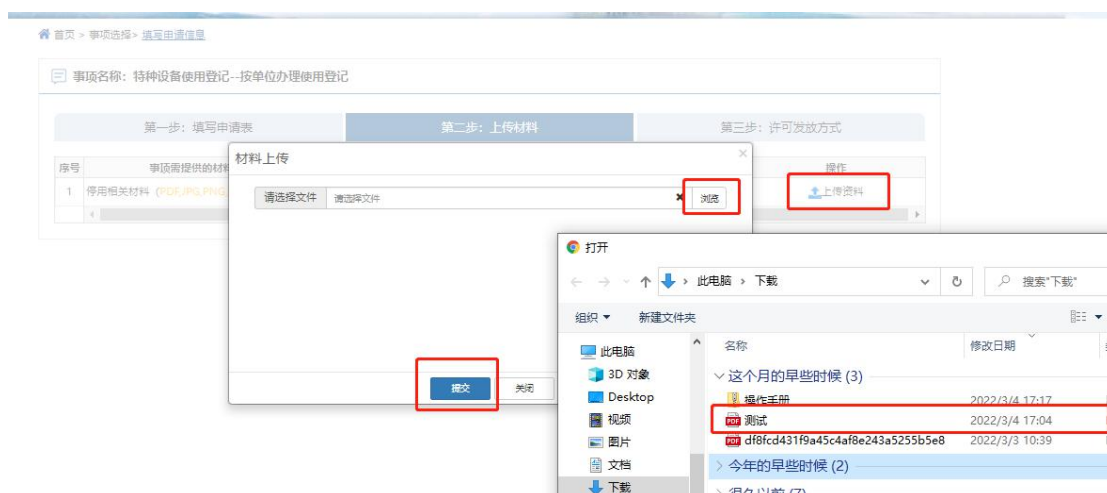
提交 关闭

安装年月	投用年月	公称
安装单位	2021-04	2
安装单位	2021-04	2
安装单位	2021-04	2
安装单位4	2019-04	2
安装单位	2021-04	2
安装单位5		

序号	是否有效	登记单元	数量	等级	设计单位	安装单位	安装年月	公称
8	<input type="checkbox"/>	有效	登记单元0401002	1	1级	设计单位...		
9	<input type="checkbox"/>	有效	登记单元0401002	1	1级	设计单位...	安装单位	2021-05
10	<input type="checkbox"/>	有效	登记单元	2	1级	设计单位...	安装单位	2021-04

点击“第二步：上传材料”选项卡进入停用材料文件上传界面，具体材料文件内容如何编写，建议咨询当地区域审批机关工作人员解决，默认支持格式（PDF,JPG,PNG,ZIP 格式），最后点击“提交”并关闭即可。

如下图所示：



点击“**第三步：许可发放方式**”选项卡进入许可发放方式提交界面，可选邮寄方式、现场领取、电子送达三种方式，电子送达为“电子版登记证”发放方式。如下图所示：

6. 报废（压力管道）

进入在线办理界面选择“报废”方式然后选择需要报废的设备信息确认设备信息无误并点击下一步操作

注 1：如果当前使用登记证为历史登记信息，不是在现有一体化许可平台做的业务下证，有一部分设备信息可能在设备列表里看不到，不能做报废业务申请，建议反馈到当地审批局由工作人员对接省平台工程师进行沟通解决。

注 2：如果之前设备是在“一体化许可平台”办理的业务，而设备列表里面依然

没有设备信息，在线办理界面需检查申请单位的“名称”和“统一社会信用代码”是否都正确，其中统一社会信用代码不正确情况下是关联不到设备信息的，建议到“辽宁政务服务网”网站查看在线“使用帮助”里的解决方式或者拨打网站预留电话 024-12345 咨询解决。

如下图所示：

事项名称: 特种设备使用登记--按单位办理使用登记

*申请单位: 大连胜泰家具制造有限公司

*统一社会信用代码: 91210231MA0QE6FQ16

*设备种类: 压力管道

*登记类别: ☐ 首次启用 ☐ 补录 ☒ 停用 ☐ 报废 ☐ 注销 ☐ 过户前注销 ☐ 过户 ☐ 改造 ☐ 修理 ☐ 单位更名 ☐ 重新启用

序号	选	设备类别	设备品种	单位名称	产品名称	设备代码	工程(装置)名称	数据推送时间
1	<input type="radio"/>	工业管道	工艺管道	1231231231231...	fff	161456449483846956	年产10000吨锂离子电池材料碳酸乙...	2021-08-06 15:...
2	<input type="radio"/>	工业管道	工艺管道	盘锦科隆精细化...	fff	161456449483846956	年产10000吨锂离子电池材料碳酸乙...	2021-08-06 15:...

下一步

填写使用单位名称、使用单位地址、安全管理员、安全管理员电话、产权单位、产权单位联系电话相关信息并保存

如下图所示：

事项名称: 特种设备使用登记--按单位办理使用登记

第一步: 填写申请表

第二步: 上传材料

第三步: 许可发放方式

申请表

特种设备使用登记注册信息

*申请种类: ☐ 停用 ☒ 报废 ☐ 注销

*使用单位名称: 0000

*使用单位地址: 0000

*安全管理员: 0000

*安全管理员电话: 13300000000

*产权单位: 0000

*产权单位联系电话: 123456

保存

以下界面点击“设备信息明细”并勾选设备信息，然后点击“单台/批量注销”选择“报废”类别并填写报废原因内容，最后提交即可。

如下图所示：

事项名称: 特种设备使用登记--按单位办理使用登记

第一步: 填写申请表

申请表

- 注册基本信息
- 设备信息明细

注销原因

*注销类别: 报废

*注销原因: xxx

提交 关闭

安装年月	投用年月	公称
安装单位	2021-04	2
安装单位	2021-04	2
安装单位	2021-04	2
安装单位4	2019-04	2
安装单位	2021-04	2
安装单位5		

点击“**第二步：上传材料**”选项卡进入报废材料文件上传界面，具体材料文件内容如何编写，建议咨询当地区域审批机关工作人员解决，默认支持格式（PDF,JPG,PNG,ZIP 格式），最后点击“提交”并关闭即可。

如下图所示：

事项名称: 特种设备使用登记--按单位办理使用登记

第一步: 填写申请表

第二步: 上传材料

第三步: 许可发放方式

材料上传

请选择文件 请选择文件

提交

操作

上传材料

打开

此电脑 下载

组织 新建文件夹

名称 修改日期

这个月的早些时候 (3)

操作手册 2022/3/4 17:17

测试 2022/3/4 17:04

df8cd431f9a45c4af8e243a5255b5e8 2022/3/3 10:39

今年的早些时候 (2)

很久以前 (7)

点击“**第三步：许可发放方式**”选项卡进入许可发放方式提交界面，可选邮寄方式、现场领取、电子送达三种方式，电子送达为“电子版登记证”发放方式。

如下图所示：

事项名称：特种设备使用登记--按单位办理使用登记

第一步：填写申请表	第二步：上传材料	第三步：许可发放方式
<p>*提交机构 <input type="text" value="盘锦市市场监督管理局"/></p> <p>*发放方式 <input checked="" type="radio"/> 邮寄方式（邮费由申请人支付） <input type="radio"/> 现场领取 <input type="radio"/> 电子送达</p> <p>*详细地址 <input type="text" value="详细地址"/></p> <p>*收件人 <input type="text" value="收件人"/></p> <p>固定电话(座机) <input type="text" value="固定电话(前请加区号)"/></p> <p>手机号码 <input type="text" value="手机号码"/></p> <p><input type="button" value="提交"/></p>		

7. 注销（压力管道）

进入在线办理界面选择“注销”方式然后选择需要注销的设备信息确认设备信息无误并点击下一步操作

注 1：如果当前使用登记证为历史登记信息，不是在现有一体化许可平台做的业务下证，有一部分设备信息可能在设备列表里看不到，不能做注销，建议反馈到当地审批局由工作人员对接省平台工程师进行沟通解决。

注 2：如果之前设备是在“一体化许可平台”办理的业务，而设备列表里面依然没有设备信息，在线办理界面需检查申请单位的“名称”和“统一社会信用代码”是否都正确，其中统一社会信用代码不正确情况下是关联不到设备信息的，建议到“辽宁政务服务网”网站查看在线“使用帮助”里的解决方式或者拨打网站预留电话 024-12345 咨询解决。

如下图所示：

事项名称: 特种设备使用登记--按单位办理使用登记

*申请单位: 大连胜泰家具制造有限公司

*统一社会信用代码: 91210231MA0QE6FQ16

*设备种类: 压力管道

*登记类别: ☐ 首次启用 ☐ 补录 ☒ 停用 ☐ 报废 ☐ 注销 ☐ 过户前注销 ☐ 过户 ☐ 改造 ☐ 修理 ☐ 单位更名 ☐ 重新启用

序号	选	设备类别	设备品种	单位名称	产品名称	设备代码	工程(装置)名称	数据推送时间
1	<input type="radio"/>	工业管道	工艺管道	1231231231231...	f f f	161456449483846956	年产10000吨锂离子电池材料碳酸乙...	2021-08-06 15:...
2	<input type="radio"/>	工业管道	工艺管道	盘磷科隆精细化...	f f f	161456449483846956	年产10000吨锂离子电池材料碳酸乙...	2021-08-06 15:...

下一步

填写使用单位名称、使用单位地址、安全管理员、安全管理员电话、产权单位、产权单位联系电话相关信息并保存

如下图所示:

事项名称: 特种设备使用登记--按单位办理使用登记

第一步: 填写申请表 第二步: 上传材料 第三步: 许可发放方式

申请表

特种设备使用登记注销信息

*申报种类: ☐ 停用 ☐ 报废 ☒ 注销

*使用单位名称: XXXX

*使用单位地址: XXXX

*安全管理员: XXXX

*安全管理员电话: 13300000000

*产权单位: XXXX

*产权单位联系电话: 123456

保存

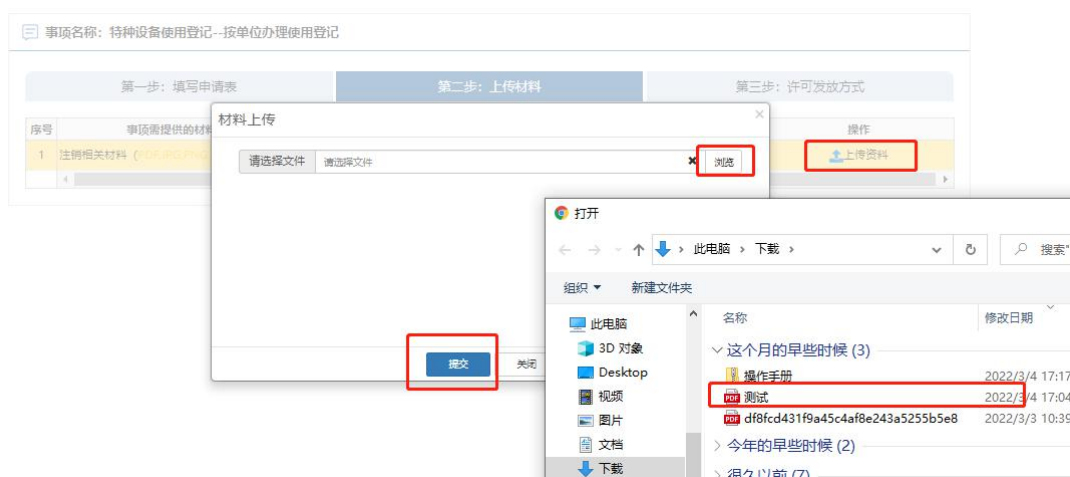
以下界面点击“设备信息明细”并勾选设备信息，然后点击“单台/批量注销”选择“注销”类别并填写注销原因内容，最后提交即可。

如下图所示:



点击“**第二步：上传材料**”选项卡进入注销材料文件上传界面，具体材料文件内容如何编写，建议咨询当地区域审批机关工作人员解决，默认支持格式（PDF,JPG,PNG,ZIP 格式），最后点击“提交”并关闭即可。

如下图所示：



点击“**第三步：许可发放方式**”选项卡进入许可发放方式提交界面，可选邮寄方式、现场领取、电子送达三种方式，电子送达为“电子版登记证”发放方式。

如下图所示：

事项名称：特种设备使用登记--按单位办理使用登记

第一步：填写申请表	第二步：上传材料	第三步：许可发放方式
<p>*提交机构 <input type="text" value="盘锦市市场监督管理局"/></p> <p>*发放方式 <input checked="" type="radio"/> 邮寄方式（邮寄由申请人支付） <input type="radio"/> 现场领取 <input type="radio"/> 电子送达</p> <p>*详细地址 <input type="text" value="详细地址"/></p> <p>*收件人 <input type="text" value="收件人"/></p> <p>固定电话(座机) <input type="text" value="固定电话(前请加区号)"/></p> <p>手机号码 <input type="text" value="手机号码"/></p> <p>提交</p>		

8. 过户注销（压力管道）

使用单位过户必须先注销再做过户，注销时先登陆原使用单位账户操作，选好登记证所在区划进入“在线办理”页面选择“过户注销”方式选择需过户的设备信息，最后确认勾选后的设备信息无误并下一步操作

注 1：如果当前使用登记证为历史登记信息，不是在现有一体化许可平台做的业务下证，有一部分设备信息可能在设备列表里看不到，不能做注销过户，建议反馈到当地审批局由工作人员对接省平台工程师进行沟通解决。

注 2：如果之前设备是在“一体化许可平台”办理的业务，而设备列表里面依然没有设备信息，在线办理界面需检查申请单位的“名称”和“统一社会信用代码”是否都正确，其中统一社会信用代码不正确情况下是关联不到设备信息的，建议到“辽宁政务服务网”网站查看在线“使用帮助”里的解决方式或者拨打网站预留电话 024-12345 咨询解决。

如下图所示：

事项名称: 特种设备使用登记--按单位办理使用登记

*申请单位: 大连胜泰家具制造有限公司

*统一社会信用代码: 91210231MA0QE6FQ16

*设备种类: 压力管道

*登记类别: ☐ 首次启用 ☐ 补录 ☒ 停用 ☐ 报废 ☐ 注销 ☒ 过户前注销 ☐ 过户 ☐ 改造 ☐ 修理 ☐ 单位更名 ☐ 重新启用

序号	选	设备类别	设备品种	单位名称	产品名称	设备代码	工程(装置)名称	数据推送时间
1	<input type="radio"/>	工业管道	工艺管道	1231231231231...	fff	161456449483846956	年产10000吨锂离子电池材料碳酸乙...	2021-08-06 15:...
2	<input type="radio"/>	工业管道	工艺管道	盘锦科隆精细化...	fff	161456449483846956	年产10000吨锂离子电池材料碳酸乙...	2021-08-06 15:...

下一步

填写使用单位名称、使用单位地址、安全管理员、安全管理员电话、产权单位、产权单位联系电话相关信息并保存

如下图所示:

首页 > 事项选择 > 填写申请信息

事项名称: 特种设备使用登记--按单位办理使用登记

第一步: 填写申请表 第二步: 上传材料 第三步: 许可发放方式

申请表

特种设备使用登记注销信息

*申报种类: ☐ 停用 ☐ 报废 ☒ 注销

*使用单位名称: 使用单位名称

*使用单位地址: 使用单位名称

*安全管理员: 安全管理员

*安全管理员电话: 安全管理员电话

*产权单位: 产权单位

*产权单位联系电话: 产权单位联系电话

保存

以下界面点击“设备信息明细”并勾选设备信息，然后点击“单台/批量注销”选择“过户前注销”类别并填写过户前注销原因内容，最后提交即可。

如下图所示:



点击“**第二步：上传材料**”选项卡进入过户前注销材料文件上传界面，具体材料文件内容如何编写，建议咨询当地区域审批机关工作人员解决，默认支持格式（PDF,JPG,PNG,ZIP 格式），最后点击“提交”并关闭即可。

如下图所示：



点击“**第三步：许可发放方式**”选项卡进入许可发放方式提交界面，可选邮寄方式、现场领取、电子送达三种方式，电子送达为“电子版登记证”发放方式。

如下图所示：

事项名称：特种设备使用登记--按单位办理使用登记

第一步：填写申请表	第二步：上传材料	第三步：许可发放方式
<p>*提交机构 <input type="text" value="盘锦市市场监督管理局"/></p> <p>*发放方式 <input checked="" type="radio"/> 邮寄方式（邮费由申请人支付） <input type="radio"/> 现场领取 <input type="radio"/> 电子送达</p> <p>*详细地址 <input type="text" value="详细地址"/></p> <p>*收件人 <input type="text" value="收件人"/></p> <p>固定电话(座机) <input type="text" value="固定电话(前请加区号)"/></p> <p>手机号码 <input type="text" value="手机号码"/></p> <p><input type="button" value="提交"/></p>		

9. 过户（压力管道）

进入过户环节前需先登录录新的单位企业账户进行以下操作,选好登记证所在区划并进入“在线办理”环节,先选择“过户”方式并勾选要过户的设备信息,然后点击“下一步”操作

注 1：如果设备列表里面没有设备信息，是因为设备没有做注销业务，需要原单位做注销业务后再做过户。

注 2：在线办理界面需要先核对好登陆的新申请单位的“名称”和“统一社会信用代码”是否正确，不正确情况下应停止后续操作，建议到“辽宁政务服务网”网站查看在线“使用帮助”里的解决方式或者网站拨打预留电话 024-12345 咨询解决。

如下图所示：

事项名称: 特种设备使用登记--按单位办理使用登记

*申请单位: 大连胜泰家具制造有限公司

*统一社会信用代码: 91210231MA0Q66FQ16

*设备种类: 压力管道

*登记类别: ☐ 首次启用 ☐ 补录 ☐ 停用 ☐ 报废 ☐ 注销 ☐ 过户前注销 ☒ 过户 ☐ 改造 ☐ 修理 ☐ 单位更名 ☐ 重新启用

序号	选	设备类别	设备品种	单位名称	产品名称	设备代码	工程(装置)名称	数据推送时间
1	<input type="radio"/>	工业管道	制冷管道	辽宁华祥新材料...	dfdf	qqqq1111	辽宁华祥新材料有限公司	

下一步

填写设备类型、设备品种、产品名称、设备数量、使用单位、使用单位地址、工程名称、安全管理部门、安全管理员、填表日期、经办人、联系电话、电子邮箱相关信息并保存

如下图所示:

事项名称: 特种设备使用登记--按单位办理使用登记

第一步: 填写申请表 第二步: 上传材料 第三步: 许可发放方式

申请表

- 基本信息
- 设备使用情况
- 压力管道基本信息

设备基本情况

*设备类别: 工业管道 *设备品种: 制冷管道

*产品名称: xxx *设备数量: 1

*使用单位: xxx

*使用单位地址: 辽宁管 锦州市 古塔区

*工程(装置)名称: xxx *安全管理部门: xxx

*安全管理员: xxx *填表日期: 2022-01-17

*经办人: xxx *联系电话: 13300000000

*电子邮箱: xxx@qq.com

保存

填写使用单位名称、使用单位地址、设备使用地点、单位固定电话、统一社会信用代码、邮政编码、安全管理员、移动电话相关信息并保存

如下图所示:

事项名称：特种设备使用登记--按单位办理使用登记

第一步：填写申请表 第二步：上传材料 第三步：许可发放方式

申请表

- 基本信息
- 设备使用情况**
- 压力管道基本信息

设备使用情况

*使用单位名称: XXXX

*使用单位地址: 辽宁省 锦州市 古塔区

*设备使用地点: XXXX

*统一社会信用代码: 91210231MA0QE6FQ16

*安全管理员: XXXX

*单位固定电话: 13300000000

*邮政编码: 112112

*移动电话: 13222222222

保存

选择过户的设备点击修改填写修改项目信息并保存

如下图所示：

首页 > 事项选择 > 填写申请信息

事项名称：特种设备使用登记--按单位办理使用登记

第一步：填写申请表 第二步：上传材料 第三步：许可发放方式

申请表

- 基本信息
- 设备使用情况**
- 压力管道基本信息

修改项目信息

*管道名称(登记单元): 制冷管道

*设计单位: 辽宁省轻工设计研究院有限公司

*管道编号: FRG0603

*管道级别: GC2

*安装年月: 2020-10

*投用年月: 2021-04

*安装单位: 沈阳大冰制冷空调设备工程

管道规格

*公称直径(mm): 108

*公称壁厚(mm): 4

*管道长度(m): 10

设计/工作条件

*压力(MPa): 1.7

*温度(°C): 100

*介质: 氟利昂

保存 关闭

备注 操作

修改 删除

修改 删除

修改 删除

修改 删除

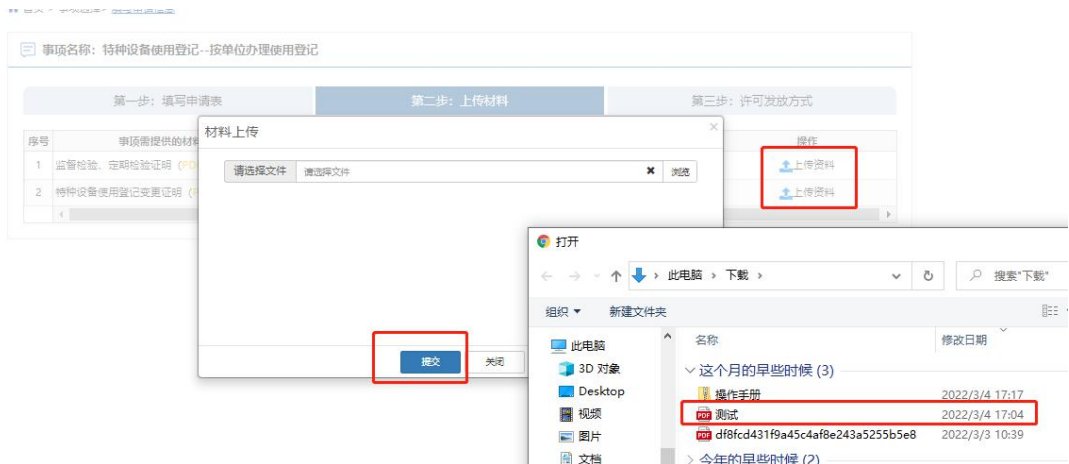
修改 删除

修改 删除

当前显示第 1 到 6 条 共 6 条记录

点击“**第二步：上传材料**”选项卡进入材料文件上传界面，具体材料文件内容如何编写，建议咨询当地区域审批机关工作人员解决，默认支持格式（PDF,JPG,PNG,ZIP 格式），最后点击“提交”并关闭即可。

如下图所示：



点击“**第三步：许可发放方式**”选项卡进入许可发放方式提交界面，可选邮寄方式、现场领取、电子送达三种方式，电子送达为“电子版登记证”发放方式。

如下图所示：

10. 改造（压力管道）

进入在线办理界面选择，选好登记证所在区划并进入“在线办理”环节，先选择“改造”方式并勾选要改造的设备信息，然后点击“下一步”操作

注 1：如果当前使用登记证为历史登记信息，不是在现有一体化许可平台做的业务下证，有一部分设备信息可能在设备列表里看不到，不能做改造业务申请，建议反馈到当地审批局由工作人员对接省平台工程师进行沟通解决。

注 2：如果之前设备是在“一体化许可平台”办理的业务，而设备列表里面

依然没有设备信息，在线办理界面需检查申请单位的“名称”和“统一社会信用代码”是否都正确，其中统一社会信用代码不正确情况下是关联不到设备信息的，建议到“辽宁政务服务网”网站查看在线“使用帮助”里的解决方式或者拨打网站预留电话 024-12345 咨询解决。

如下图所示：

事项名称：特种设备使用登记--按单位办理使用登记

*申请单位

大连胜泰家具制造有限公司

*统一社会信用代码

91210231MA0Q66FQ16

*设备种类

压力管道

*登记类别

☐ 首次启用

☐ 补录

☐ 停用 ☐ 报废 ☐ 注销 ☐ 过户前注销

☐ 过户 ☒ 改造 ☐ 修理 ☐ 单位更名 ☐ 重新启用

序号	选	设备类别	设备品种	单位名称	产品名称	设备代码	工程(装置)名称	数据推送时间
1	<input checked="" type="radio"/>	工业管道	工艺管道			161456449483846956	年产10000吨锂离子电池材料碳酸乙...	2021-08-06 15:...

下一步

填写设备类别、设备品种、产品名称、设备数量、使用单位、使用单位地址、工程名称、安全管理部门、安全管理员、填表日期、经办人、联系电话、电子邮箱相关信息并保存

如下图所示：

事项名称：特种设备使用登记--按单位办理使用登记

第一步：填写申请表 第二步：上传材料 第三步：许可发放方式

申请表

- 基本信息
- 设备使用情况
- 压力管道基本信息

设备基本情况

*设备类别	工业管道	*设备品种	工艺管道
*产品名称	fff	*设备数量	15
*使用单位	盘锦科隆精细化工有限公司		
*使用单位地址	辽宁省	盘锦市	盘山县
	盘山县经济开发区		
*工程（装置）名称	年产10000吨锂离子电池材料碳酸乙烯酯	*安全管理部	123
*安全管理员	d d f	*填表日期	2021-11-26
*经办人	liuth	*联系电话	13222222222
*电子邮箱	dd@qq.com		

保存

填写使用单位名称、使用单位地址、设备使用地点、单位固定电话、统一社会信用代码、邮政编码、安全管理员、移动电话相关信息并保存

如下图所示：

事项名称：特种设备使用登记--按单位办理使用登记

第一步：填写申请表 第二步：上传材料 第三步：许可发放方式

申请表

- 基本信息
- 设备使用情况
- 压力管道基本信息

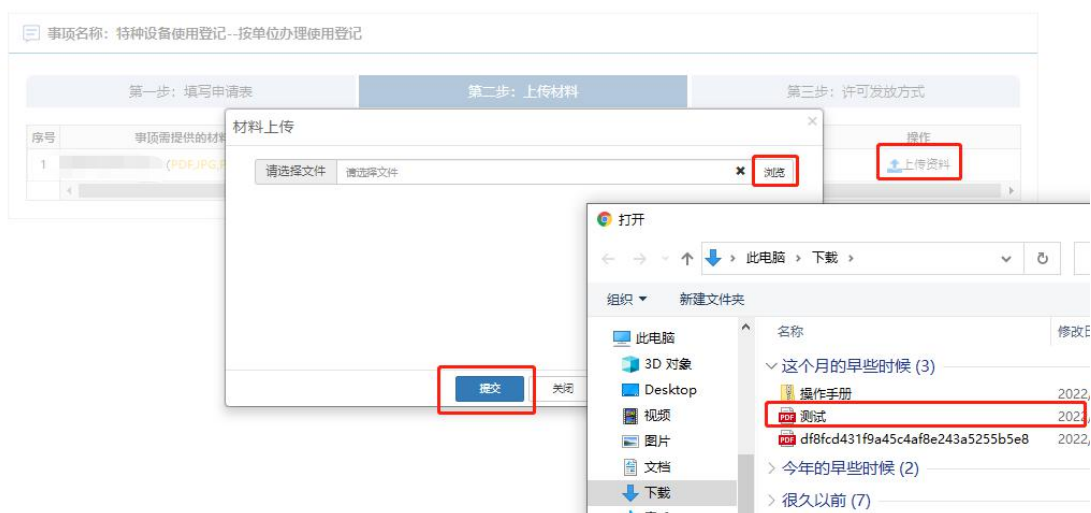
设备使用情况

*使用单位名称	盘锦科隆精细化工有限公司		
*使用单位地址	辽宁省	盘锦市	盘山县
	盘山县经济开发区		
*设备使用地点	辽宁北方新材料产业园	*单位固定电话	0427-6572081
*统一社会信用代码	91210231MA0QE6FQ16	*邮政编码	112112
*安全管理员	d d f	*移动电话	13222222222

保存

点击“**第二步：上传材料**”选项卡进入材料文件上传界面，具体材料文件内容如何编写，建议咨询当地区域审批机关工作人员解决，默认支持格式（PDF,JPG,PNG,ZIP 格式），最后点击“提交”并关闭即可。

如下图所示：



点击“**第三步：许可发放方式**”选项卡进入许可发放方式提交界面，可选邮寄方式、现场领取、电子送达三种方式，电子送达为“电子版登记证”发放方式。

如下图所示：

11. 修理（压力管道）

进入在线办理界面选择，选好登记证所在区划并进入“在线办理”环节，先选择“修理”方式并勾选要改造的设备信息，然后点击“下一步”操作

注 1：如果当前使用登记证为历史登记信息，不是在现有一体化许可平台做的业务下证，有一部分设备信息可能在设备列表里看不到，不能做修理业务申请，建议反馈到当地审批局由工作人员对接省平台工程师进行沟通解决。

注 2：如果之前设备是在“一体化许可平台”办理的业务，而设备列表里面依然没有设备信息，在线办理界面需检查申请单位的“名称”和“统一社会信用代码”是否都正确，其中统一社会信用代码不正确情况下是关联不到设备信息的，建议到“辽宁政务服务网”网站查看在线“使用帮助”里的解决方式或者拨打网站预留电话 024-12345 咨询解决。

如下图所示：

首页 > 事项选择 > 填写申请信息

事项名称：特种设备使用登记--按单位办理使用登记

*申请单位

大连胜泰家具制造有限公司

*统一社会信用代码

91210231MA0QE6FQ16

*设备种类

压力管道

*登记类别

☐ 首次启用

☐ 补录

☐ 停用 ☐ 报废 ☐ 注销 ☐ 过户前注销

☐ 过户 ☐ 改造 ☒ 修理 ☐ 单位更名 ☐ 重新启用

序号	选	设备类别	设备品种	单位名称	产品名称	设备代码	工程(装置)名称	数据推送时间
1	<input type="radio"/>	工业管道	工艺管道	1231231231231...	fff	161456449483846956	年产10000吨锂离子电池材料碳酸乙...	2021-08-06 15:...
2	<input checked="" type="radio"/>	工业管道	工艺管道	盘碱科瑞精细...	fff	161456449483846956	年产10000吨锂离子电池材料碳酸乙...	2021-08-06 15:...

下一步

填写设备类别、设备品种、产品名称、设备数量、使用单位、使用单位地址、工程名称、安全管理部门、安全管理员、填表日期、经办人、联系电话、电子邮箱相关信息并保存

如下图所示：

事项名称：特种设备使用登记--按单位办理使用登记

第一步：填写申请表 第二步：上传材料 第三步：许可发放方式

申请表

- 基本信息
- 设备使用情况
- 压力管道基本信息

设备基本情况

*设备类别	工业管道	*设备品种	工艺管道
*产品名称	fff	*设备数量	15
*使用单位	盘锦科隆精细化工有限公司		
*使用单位地址	辽宁省	盘锦市	盘山县
	盘山县经济开发区		
*工程（装置）名称	年产10000吨锂离子电池材料碳酸乙烯酯	*安全管理部门	123
*安全管理员	d d f	*填表日期	2021-11-26
*经办人	liuth	*联系电话	13222222222
*电子邮箱	dd@qq.com		

保存

填写使用单位名称、使用单位地址、设备使用地点、单位固定电话、统一社会信用代码、邮政编码、安全管理员、移动电话相关信息并保存

如下图所示：

事项名称：特种设备使用登记--按单位办理使用登记

第一步：填写申请表 第二步：上传材料 第三步：许可发放方式

申请表

- 基本信息
- 设备使用情况
- 压力管道基本信息

设备使用情况

*使用单位名称	盘锦科隆精细化工有限公司		
*使用单位地址	辽宁省	盘锦市	盘山县
	盘山县经济开发区		
*设备使用地点	辽宁北方新材料产业园	*单位固定电话	0427-6572081
*统一社会信用代码	91210231MA0QE6FQ16	*邮政编码	112112
*安全管理员	d d f	*移动电话	13222222222

保存

选择修理的设备点击修改填写修改项目信息并保存

如下图所示：

事项名称: 特种设备使用登记--按单位办理使用登记

第一步: 填写申请表

修改项目信息

*管道名称(登记单元) 登记单元 X

*设计单位 设计单位 X

*管道编号 3 X

*管道级别 1级 X

*安装年月 2021-04 X

*投用年月 2021-06 X

*安装单位 安装单位 X

管道规格

*公称直径(mm) 公称直径(mm) X

*公称壁厚(mm) X

*管道长度(m) 13 X

设计/工作条件

*压力(MPa) 压力(MPa) X

*温度(°C) 温度(°C) X

*介质 水 X

保存 关闭

点击“**第二步: 上传材料**”选项卡进入材料文件上传界面，具体材料文件内容如何编写，建议咨询当地区域审批机关工作人员解决，默认支持格式（PDF,JPG,PNG,ZIP 格式），最后点击“提交”并关闭即可。

如下图所示：

事项名称: 特种设备使用登记--按单位办理使用登记

第一步: 填写申请表 第二步: 上传材料 第三步: 许可发放方式

材料上传

请选择文件 浏览

提交

打开

名称 修改日期

操作手册 2022/3/4 17:17

测试 2022/3/4 17:04

df8cd431f9a45c4af8e243a5255b5e8 2022/3/3 10:39

点击“**第三步: 许可发放方式**”选项卡进入许可发放方式提交界面，可选邮寄方式、现场领取、电子送达三种方式，电子送达为“电子版登记证”发放方式。

如下图所示：

事项名称: 特种设备使用登记--按单位办理使用登记

第一步: 填写申请表	第二步: 上传材料	第三步: 许可发放方式
<p>*提交机构 <input type="text" value="盘锦市市场监督管理局"/></p> <p>*发放方式 <input checked="" type="radio"/> 邮寄方式 (邮寄由申请人支付) <input type="radio"/> 现场领取 <input type="radio"/> 电子送达</p> <p>*详细地址 <input type="text" value="详细地址"/></p> <p>*收件人 <input type="text" value="收件人"/></p> <p>固定电话(座机) <input type="text" value="固定电话(前请加区号)"/></p> <p>手机号码 <input type="text" value="手机号码"/></p> <p><input type="button" value="提交"/></p>		

12. 单位更名（压力管道）

进入在线办理界面选择, 选好登记证所在区划并进入“在线办理”环节, 先选择“单位更名”方式并勾选要改造的设备信息, 然后点击“下一步”操作

注 1: 如果当前使用登记证为历史登记信息, 不是在现有一体化许可平台做的业务下证, 有一部分设备信息可能在设备列表里看不到, 不能做修理业务申请, 建议反馈到当地审批局由工作人员对接省平台工程师进行沟通解决。

注 2: 如果之前设备是在“一体化许可平台”办理的业务, 而设备列表里面依然没有设备信息, 在线办理界面需检查申请单位的“名称”和“统一社会信用代码”是否都正确, 其中统一社会信用代码不正确情况下是关联不到设备信息的, 建议到“辽宁政务服务网”网站查看在线“使用帮助”里的解决方式或者拨打网站预留电话 024-12345 咨询解决。

如下图所示:

事项名称: 特种设备使用登记--按单位办理使用登记

*申请单位: 大连胜泰家具制造有限公司

*统一社会信用代码: 91210231MA0QE6FQ16

*设备种类: 压力管道

*登记类别: ☐ 首次启用 ☐ 补录 ☐ 停用 ☐ 报废 ☐ 注销 ☐ 过户前注销 ☐ 过户 ☐ 改造 ☐ 修理 ☒ 单位更名 ☐ 重新启用

序号	选	设备类别	设备品种	单位名称	产品名称	设备代码	工程(装置)名称	数据推送时间
1	<input type="radio"/>	工业管道	工艺管道	1231231231231...	fff	161456449483846956	年产10000吨锂离子电池材料碳酸乙...	2021-08-06 15:...
2	<input type="radio"/>	工业管道	工艺管道	盘锦科隆精细化工...	fff	161456449483846956	年产10000吨锂离子电池材料碳酸乙...	2021-08-06 15:...

下一步

填写设备类别、设备品种、产品名称、设备数量、使用单位、使用单位地址、工程名称、安全管理部门、安全管理员、填表日期、经办人、联系电话、电子邮箱相关信息并保存

如下图所示:

事项名称: 特种设备使用登记--按单位办理使用登记

第一步: 填写申请表 第二步: 上传材料 第三步: 许可发放方式

申请表

设备基本情况

*设备类别: 工业管道

*设备品种: 工艺管道

*产品名称: fff

*设备数量: 15

*使用单位: 盘锦科隆精细化工有限公司

*使用单位地址: 辽宁省 盘锦市 盘山县 盘山县经济开发区

*工程(装置)名称: 年产10000吨锂离子电池材料碳酸乙...

*安全管理部门: 123

*安全管理员: d d f

*填表日期: 2021-11-26

*经办人: liuth

*联系电话: 13222222222

*电子邮箱: dd@qq.com

保存

填写使用单位名称、使用单位地址、设备使用地点、单位固定电话、统一社会信用代码、邮政编码、安全管理员、移动电话相关信息并保存

如下图所示:

事项名称: 特种设备使用登记--按单位办理使用登记

第一步: 填写申请表 第二步: 上传材料 第三步: 许可发放方式

申请表

- 基本信息
- 设备使用情况
- 压力管道基本信息

设备使用情况

*使用单位名称: 盘锦科隆精细化工有限公司

*使用单位地址: 辽宁省 盘锦市 盘山县 盘山县经济开发区

*设备使用地点: 辽宁北方新材料产业园

*统一社会信用代码: 91210231MA0QE6FQ16

*安全管理员: d d f

*单位固定电话: 0427-6572081

*邮政编码: 112112

*移动电话: 13222222222

保存

点击“**第二步: 上传材料**”选项卡进入材料文件上传界面，具体材料文件内容如何编写，建议咨询当地区域审批机关工作人员解决，默认支持格式（PDF,JPG,PNG,ZIP 格式），最后点击“提交”并关闭即可。

如下图所示：



点击“**第三步: 许可发放方式**”选项卡进入许可发放方式提交界面，可选邮寄方式、现场领取、电子送达三种方式，电子送达为“电子版登记证”发放方式。

如下图所示：

事项名称：特种设备使用登记--按单位办理使用登记

第一步：填写申请表	第二步：上传材料	第三步：许可发放方式
-----------	----------	------------

*提交机构 盘锦市市场监督管理局

*发放方式 ☒ 邮寄方式（邮寄由申请人支付） ☐ 现场领取 ☐ 电子送达

*详细地址 详细地址 ✕

*收件人 收件人 ✕

固定电话(座机) 固定电话(前请加区号) ✕

手机号码 手机号码 ✕

提交

13. 重新启用（压力管道）

此功能是针对之前已做“停用”的设备进行重新启用，进入在线办理界面选择“重新启用”方式并勾选需要重新启用的设备信息，然后确认所勾选的设备信息无误并下一步操作。

注 1： 申请重新启用业务必须是做过“停用”设备得历史业务，才能添加被停用的设备信息，否则设备列表将会看不到设备信息。

注 2： 如果之前设备是在“一体化许可平台”办理的业务，而设备列表里面依然没有设备信息，在线办理界面需检查申请单位的“名称”和“统一社会信用代码”是否都正确，其中统一社会信用代码不正确情况下是关联不到设备信息的，建议到“辽宁政务服务网”网站查看在线“使用帮助”里的解决方式或者拨打网站预留电话 024-12345 咨询解决。

如下图所示：

事项名称: 特种设备使用登记--按单位办理使用登记

*申请单位: 大连胜泰家具制造有限公司

*统一社会信用代码: 91210231MA0QE6FQ16

*设备种类: 压力管道

*登记类别: ☐ 首次启用 ☐ 补录 ☐ 停用 ☐ 报废 ☐ 注销 ☐ 过户前注销 ☐ 过户 ☐ 改造 ☐ 修理 ☐ 单位更名 ☒ 重新启用

序号	选	设备类别	设备品种	单位名称	产品名称	设备代码	工程(装置)名称	数据推送时间
1	<input type="radio"/>	工业管道	工艺管道	盘锦科隆精细化工有...	fff	161456449483846956	年产10000吨锂离子电池材料碳酸乙...	2021-08-06 15:...

下一步

填写设备类别、设备品种、产品名称、设备数量、使用单位、使用单位地址、工程名称、安全管理部门、安全管理员、填表日期、经办人、联系电话、电子邮箱相关信息并保存

如下图所示:

事项名称: 特种设备使用登记--按单位办理使用登记

第一步: 填写申请表 第二步: 上传材料 第三步: 许可发放方式

申请表

设备基本情况

*设备类别: 工业管道

*设备品种: 工艺管道

*产品名称: fff

*设备数量: 15

*使用单位: 盘锦科隆精细化工有限公司

*使用单位地址: 辽宁省 盘锦市 盘山县 盘山县经济开发区

*工程(装置)名称: 年产10000吨锂离子电池材料碳酸乙...

*安全管理部门: 123

*安全管理员: d d f

*填表日期: 2021-11-26

*经办人: liuth

*联系电话: 13222222222

*电子邮箱: dd@qq.com

保存

填写使用单位名称、使用单位地址、设备使用地点、单位固定电话、统一社会信用代码、邮政编码、安全管理员、移动电话相关信息并保存

如下图所示:

事项名称: 特种设备使用登记--按单位办理使用登记

第一步: 填写申请表 第二步: 上传材料 第三步: 许可发放方式

申请表

- 基本信息
- 设备使用情况
- 压力管道基本信息

设备使用情况

*使用单位名称: 盘锦科隆化工有限公司

*使用单位地址: 辽宁省 盘锦市 盘山县 盘山县经济开发区

*设备使用地点: 辽宁北方新材料产业园

*统一社会信用代码: 91210231MA0QE6FQ16

*安全管理员: d d f

*单位固定电话: 0427-6572081

*邮政编码: 112112

*移动电话: 13222222222

保存

选择修理的设备点击修改填写修改项目信息并保存

如下图所示:

事项名称: 特种设备使用登记--按单位办理使用登记

第一步: 填写申请表 第二步: 上传材料 第三步: 许可发放方式

申请表

- 基本信息
- 设备使用情况
- 压力管道基本信息

修改项目信息

*管道名称(登记单元): 登记单元

*设计单位: 设计单位

*管道编号: 3

*管道级别: 1级

*安装年月: 2021-04

*投用年月: 2021-06

*安装单位: 安装单位

管道规格

*公称直径(mm): 公称直径(mm)

*公称壁厚(mm): 公称壁厚(mm)

*管道长度(m): 13

设计/工作条件

*压力(MPa): 压力(MPa)

*温度(°C): 温度(°C)

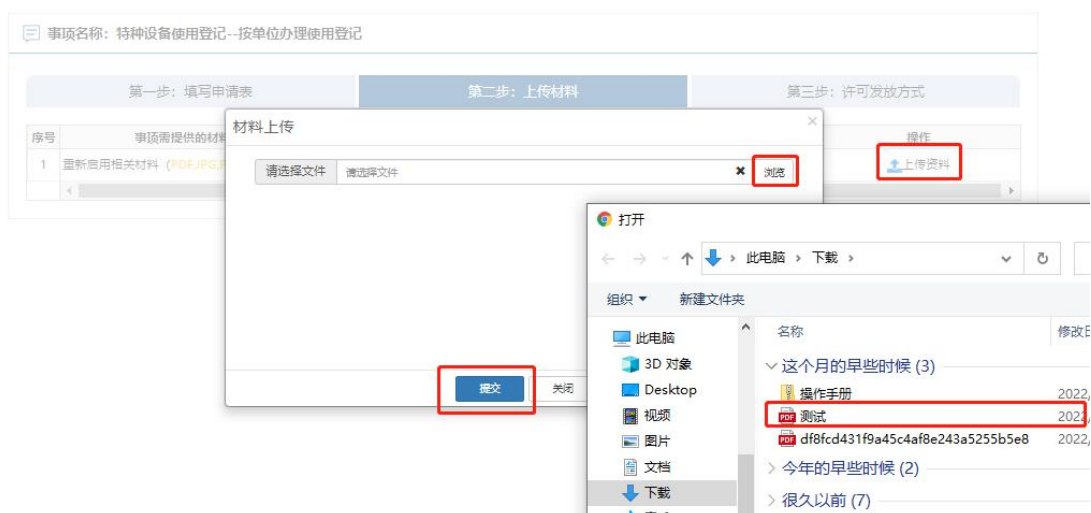
*介质: 水

保存 关闭

备注	操作
nhhh...	修改 删除
x	修改 删除
ddd4444	修改 删除
232222...	修改 删除
222	修改 删除
222	修改 删除
222	修改 删除

点击“第二步: 上传材料”选项卡进入材料文件上传界面, 具体材料文件内容如何编写, 建议咨询当地区域审批机关工作人员解决, 默认支持格式 (PDF,JPG,PNG,ZIP 格式), 最后点击“提交“并关闭即可。

如下图所示:



点击“**第三步：许可发放方式**”选项卡进入许可发放方式提交界面，可选邮寄方式、现场领取、电子送达三种方式，电子送达为“电子版登记证”发放方式。

如下图所示：

14. 停用（气瓶 非车用气瓶）

进入在线办理界面选择“停用”方式然后选择需要停用的设备信息确认设备信息无误并点击下一步操作

注 1：如果当前使用登记证为历史登记信息，不是在现有一体化许可平台做的业务下证，有一部分设备信息可能在设备列表里看不到，不能做停用业务申请，建议反馈到当地审批局由工作人员对接省平台工程师进行沟通交流解决。

注 2：如果之前设备是在“一体化许可平台”办理的业务，而设备列表里面依然没有设备信息，在线办理界面需检查申请单位的“名称”和“统一社会信用代码”是否都正确，其中统一社会信用代码不正确情况下是关联不到设备信息的，建议到“辽宁政务服务网”网站查看在线“使用帮助”里的解决方式或者拨打网站预留电话 024-12345 咨询解决。

如下图所示：

事项名称：特种设备使用登记--按单位办理使用登记

*申请单位

大连胜泰家具制造有限公司

*统一社会信用代码

91210231MA0QE6FQ16

*设备种类

气瓶(非车用气瓶)

*登记类别

☐

首次启用

☒停用 ☐报废 ☐注销

☐修理 ☐单位更名 ☐重新启用

序号	选	设备类别	设备品种	单位名称	产品名称	设备代码	工程(装置)名称	数据推送时间
1	<input type="radio"/>	气瓶	无缝气瓶	沈阳大学	1111		沈阳大学	

下一步

填写使用单位名称、使用单位地址、安全管理员、安全管理员电话、产权单位、产权单位联系电话相关信息并保存

如下图所示：

首页 > 事项选择 > 填写申请信息

事项名称: 特种设备使用登记--按单位办理使用登记

第一步: 填写申请表 第二步: 上传材料 第三步: 许可发放方式

申请表

- 注销基本信息
- 设备信息明细

特种设备使用登记注销信息

* 申报种类: ☒ 停用 ☐ 报废 ☐ 注销

* 使用单位名称: xx公司

* 使用单位地址: 详细地址

* 安全管理员: xxx

* 安全管理员电话: 13300000000

* 产权单位: xxx

* 产权单位联系电话: 123456

保存

以下界面点击“设备信息明细”并勾选设备信息,然后点击“批量填写注销原因”选择“停用”类别并填写停用原因内容,最后提交即可。

如下图所示:

首页 > 事项选择 > 填写申请信息

事项名称: 特种设备使用登记--按单位办理使用登记

第一步: 填写申请表 第二步: 上传材料 第三步: 许可发放方式

申请表

- 注销基本信息
- 设备信息明细

注销原因

* 注销类别: 停用

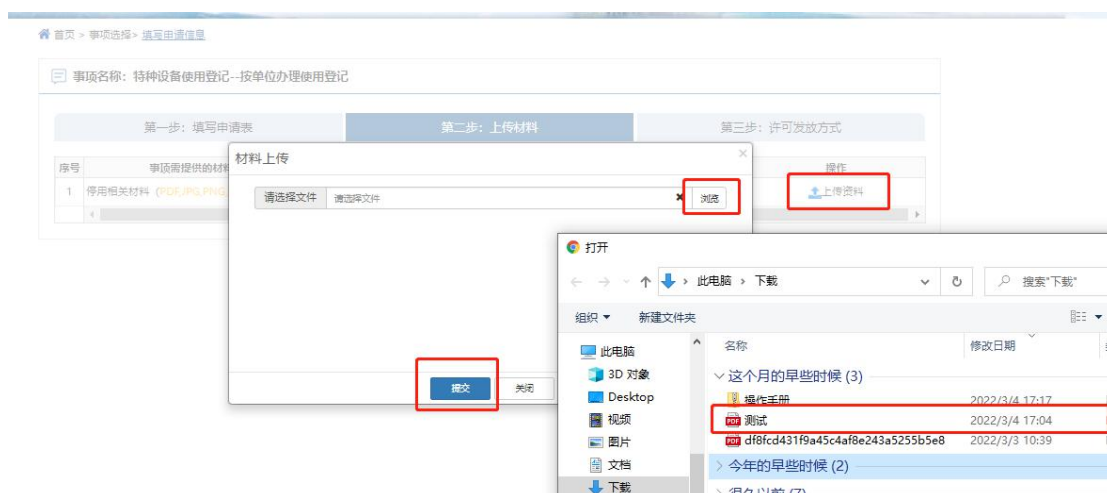
* 注销原因: xxx

提交 关闭

序号	设备名称	设备类别	设备编号	设备状态	设备名称	设备类别	设备编号	设备状态
01	测试介质1	测试介质	11111111	停用	测试介质1	测试介质	11111111	停用
01	测试介质1	测试介质	11111111	停用	测试介质1	测试介质	11111111	停用
11	Huo	Huo	11111111	停用	Huo	Huo	11111111	停用
11	Huo	Huo	11111111	停用	Huo	Huo	11111111	停用
11	水	水	11111111	停用	水	水	11111111	停用
11	Huo	Huo	11111111	停用	Huo	Huo	11111111	停用
11	水	水	11111111	停用	水	水	11111111	停用
11	1	1	11111111	停用	1	1	11111111	停用
9				停用	无缝气瓶	无缝气瓶	11111111	停用
10				停用	无缝气瓶	无缝气瓶	11111111	停用

点击“第二步: 上传材料”选项卡进入停用材料文件上传界面,具体材料文件内容如何编写,建议咨询当地区域审批机关工作人员解决,默认支持格式(PDF,JPG,PNG,ZIP 格式),最后点击“提交”并关闭即可。

如下图所示:



点击“**第三步：许可发放方式**”选项卡进入许可发放方式提交界面，可选邮寄方式、现场领取、电子送达三种方式，电子送达为“电子版登记证”发放方式。
如下图所示：

15. 报废（气瓶 非车用气瓶）

进入在线办理界面选择“报废”方式然后选择需要报废的设备信息确认设备信息无误并点击下一步操作

注 1：如果当前使用登记证为历史登记信息，不是在现有一体化许可平台做的业务下证，有一部分设备信息可能在设备列表里看不到，不能做报废业务申请，建议反馈到当地审批局由工作人员对接省平台工程师进行沟通解决。

注 2：如果之前设备是在“一体化许可平台”办理的业务，而设备列表里面依然

没有设备信息，在线办理界面需检查申请单位的“名称”和“统一社会信用代码”是否都正确，其中统一社会信用代码不正确情况下是关联不到设备信息的，建议到“辽宁政务服务网”网站查看在线“使用帮助”里的解决方式或者拨打网站预留电话 024-12345 咨询解决。

如下图所示：

事项名称：特种设备使用登记--按单位办理使用登记

*申请单位

大连胜泰家具制造有限公司

*统一社会信用代码

91210231MA0Q66FQ16

*设备种类

气瓶(非车用气瓶)

*登记类别

首次启用

停用

报废

注销

修理

单位更名

重新启用

序号	选	设备类别	设备品种	单位名称	产品名称	设备代码	工程(装置)名称	数据推送时间
1	<input type="radio"/>	气瓶	无缝气瓶	沈阳大学	1111		沈阳大学	

下一步

填写使用单位名称、使用单位地址、安全管理员、安全管理员电话、产权单位、产权单位联系电话相关信息并保存

如下图所示：

事项名称：特种设备使用登记--按单位办理使用登记

第一步：填写申请表

第二步：上传材料

第三步：许可发放方式

申请表

注册基本信息

设备信息明细

特种设备使用登记注册信息

*申请种类

停用

报废

注销

使用单位名称

使用单位地址

安全管理员

安全管理员电话

产权单位

产权单位联系电话

保存

以下界面点击“设备信息明细”并勾选设备信息，然后点击“批量填写注销原因”选择“报废”类别并填写报废原因内容，最后提交即可。

— 48 —

如下图所示：

序号	事项需提供的材料	操作
1	报废相关材料 (PDF,JPG,PNG)	

点击“**第二步：上传材料**”选项卡进入报废材料文件上传界面，具体材料文件内容如何编写，建议咨询当地区域审批机关工作人员解决，默认支持格式（PDF,JPG,PNG,ZIP 格式），最后点击“提交”并关闭即可。

如下图所示：

序号	事项需提供的材料	操作
1	报废相关材料 (PDF,JPG,PNG)	

点击“**第三步：许可发放方式**”选项卡进入许可发放方式提交界面，可选邮寄方式、现场领取、电子送达三种方式，电子送达为“电子版登记证”发放方式。

如下图所示：

事项名称：特种设备使用登记--按单位办理使用登记

第一步：填写申请表	第二步：上传材料	第三步：许可发放方式
<p>*提交机构 <input type="text" value="盘锦市市场监督管理局"/></p> <p>*发放方式 <input checked="" type="radio"/> 邮寄方式（邮费由申请人支付） <input type="radio"/> 现场领取 <input type="radio"/> 电子送达</p> <p>*详细地址 <input type="text" value="详细地址"/></p> <p>*收件人 <input type="text" value="收件人"/></p> <p>固定电话(座机) <input type="text" value="固定电话(前请加区号)"/></p> <p>手机号码 <input type="text" value="手机号码"/></p> <p><input type="button" value="提交"/></p>		

16. 注销（气瓶 非车用气瓶）

进入在线办理界面选择“注销”方式然后选择需要注销的设备信息确认设备信息无误并点击下一步操作

注 1：如果当前使用登记证为历史登记信息，不是在现有一体化许可平台做的业务下证，有一部分设备信息可能在设备列表里看不到，不能做注销，建议反馈到当地审批局由工作人员对接省平台工程师进行沟通解决。

注 2：如果之前设备是在“一体化许可平台”办理的业务，而设备列表里面依然没有设备信息，在线办理界面需检查申请单位的“名称”和“统一社会信用代码”是否都正确，其中统一社会信用代码不正确情况下是关联不到设备信息的，建议到“辽宁政务服务网”网站查看在线“使用帮助”里的解决方式或者拨打网站预留电话 024-12345 咨询解决。

如下图所示：

事项名称: 特种设备使用登记--按单位办理使用登记

*申请单位: 大连胜泰家具制造有限公司

*统一社会信用代码: 91210231MA0Q66FQ16

*设备种类: 气瓶(非车用气瓶)

*登记类别: ☐ 停用 ☐ 报废 ☒ 注销

☐ 修理 ☐ 单位更名 ☐ 重新启用

序号	选	设备类别	设备品种	单位名称	产品名称	设备代码	工程(装置)名称	数据推送时间
1	<input checked="" type="radio"/>	气瓶	无缝气瓶	沈阳大学	1111		沈阳大学	

下一步

填写使用单位名称、使用单位地址、安全管理员、安全管理员电话、产权单位、产权单位联系电话相关信息并保存

如下图所示:

事项名称: 特种设备使用登记--按单位办理使用登记

第一步: 填写申请表 第二步: 上传材料 第三步: 许可发放方式

申请表

特种设备使用登记注销信息

*申报种类: ☐ 停用 ☐ 报废 ☒ 注销

*使用单位名称: xxx

*使用单位地址: xxx

*安全管理员: xxx *安全管理员电话: 13300000000

*产权单位: xxx *产权单位联系电话: 123456

保存

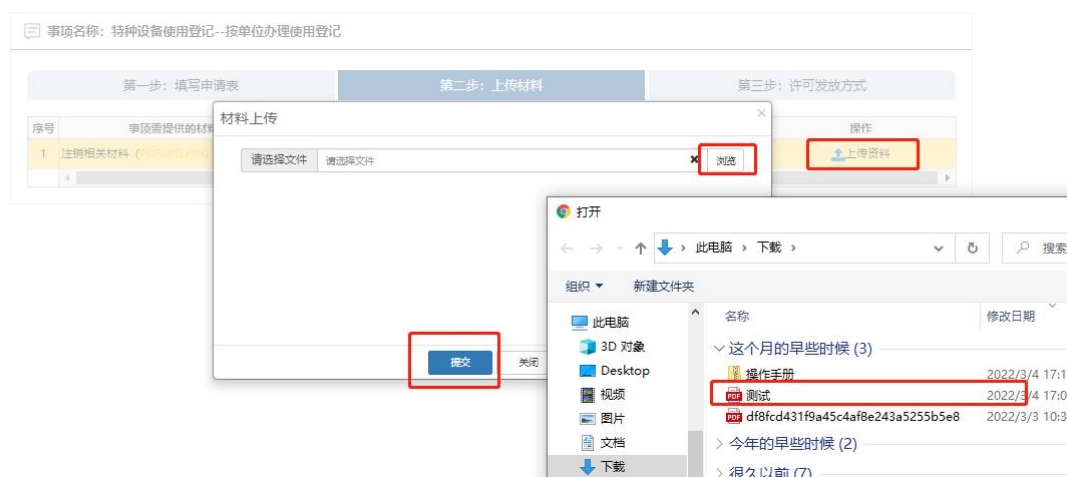
以下界面点击“设备信息明细”并勾选设备信息, 然后点击“批量填写注销原因”选择“注销”类别并填写注销原因内容, 最后提交即可。

如下图所示:



点击“**第二步：上传材料**”选项卡进入注销材料文件上传界面，具体材料文件内容如何编写，建议咨询当地区域审批机关工作人员解决，默认支持格式（PDF,JPG,PNG,ZIP 格式），最后点击“提交”并关闭即可。

如下图所示：



点击“**第三步：许可发放方式**”选项卡进入许可发放方式提交界面，可选邮寄方式、现场领取、电子送达三种方式，电子送达为“电子版登记证”发放方式。

如下图所示：

事项名称：特种设备使用登记--按单位办理使用登记

第一步：填写申请表	第二步：上传材料	第三步：许可发放方式
-----------	----------	------------

*提交机构 盘锦市市场监督管理局

*发放方式 ☒ 邮寄方式（邮费由申请人支付） ☐ 现场领取 ☐ 电子送达

*详细地址 详细地址 ✕

*收件人 收件人 ✕

固定电话(座机) 固定电话(前请加区号) ✕

手机号码 手机号码 ✕

提交

17. 修理（气瓶 非车用气瓶）

进入在线办理界面选择，选好登记证所在区划并进入“在线办理”环节，先选择“修理”方式并勾选要改造的设备信息，然后点击“下一步”操作

注 1：如果当前使用登记证为历史登记信息，不是在现有一体化许可平台做的业务下证，有一部分设备信息可能在设备列表里看不到，不能做修理业务申请，建议反馈到当地审批局由工作人员对接省平台工程师进行沟通解决。

注 2：如果之前设备是在“一体化许可平台”办理的业务，而设备列表里面依然没有设备信息，在线办理界面需检查申请单位的“名称”和“统一社会信用代码”是否都正确，其中统一社会信用代码不正确情况下是关联不到设备信息的，建议到“辽宁政务服务网”网站查看在线“使用帮助”里的解决方式或者拨打网站预留电话 024-12345 咨询解决。

如下图所示：

事项名称: 特种设备使用登记--按单位办理使用登记

*申请单位: 大连胜泰家具制造有限公司

*统一社会信用代码: 91210231MA0QE6FQ16

*设备种类: 气瓶(非车用气瓶)

*登记类别: ☐ 首次启用
☐ 停用 ☐ 报废 ☐ 注销
☒ 修理 ☐ 单位更名 ☐ 重新启用

序号	选	设备类别	设备品种	单位名称	产品名称	设备代码	工程(装置)名称	数据推送时间
1	<input checked="" type="radio"/>	气瓶	无缝气瓶	沈阳大学	1111		沈阳大学	

下一步

填写设备类别、设备品种、产品名称、设备数量、使用单位、使用单位地址、工程名称、安全管理部门、安全管理员、填表日期、经办人、联系电话、电子邮箱相关信息并保存

如下图所示:

事项名称: 特种设备使用登记--按单位办理使用登记

第一步: 填写申请表 第二步: 上传材料 第三步: 许可发放方式

申请表

- 基本信息
- 设备使用情况
- 压力管道基本信息

设备基本情况

*设备类别: 工业管道 *设备品种: 工艺管道

*产品名称: fff *设备数量: 15

*使用单位: 盘锦科建德化工有限公司

*使用单位地址: 辽宁省 盘锦市 盘山县
 盘山县经济开发区

*工程(装置)名称: 年产10000吨锂离子电池材料碳酸乙烯酯 *安全管理部门: 123

*安全管理员: d d f *填表日期: 2021-11-26

*经办人: liuth *联系电话: 13222222222

*电子邮箱: dd@qq.com

保存

填写使用单位名称、使用单位地址、设备使用地点、单位固定电话、统一社会信用代码、邮政编码、安全管理员、移动电话相关信息并保存

如下图所示:

事项名称：特种设备使用登记--按单位办理使用登记

第一步：填写申请表 第二步：上传材料 第三步：许可发放方式

申请表

- 基本信息
- 设备使用情况**
- 压力管道基本信息

设备使用情况

*使用单位名称 盘锦科隆精细化工有限公司

*使用单位地址 辽宁省 盘锦市 盘山县 盘山县经济开发区

*设备使用地点 辽宁北方新材料产业园

*统一社会信用代码 91210231MA0QE6FQ16

*安全管理员 ddf

*单位固定电话 0427-6572081

*邮政编码 112112

*移动电话 13222222222

保存

选择新增或者导入修理的设备填写修改项目信息并保存

如下图所示：

第一步：填写申请表 第二步：上传材料 第三步：许可发放方式

申请表

- 基本信息
- 设备使用情况
- 气瓶基本信息**

新增项目信息

*设备品种 设备品种

*充装介质 充装介质

*公称工作压力 0 (MPa)

*容积(L) 0

*最近一次检验日期 最近一次检验日期

*变更或停用情况 变更或停用情况

*信息化管理情况 信息化管理情况

*产品编号 产品编号

*制造单位 制造单位

*制造年月 制造年月

*单位内编号 单位内编号

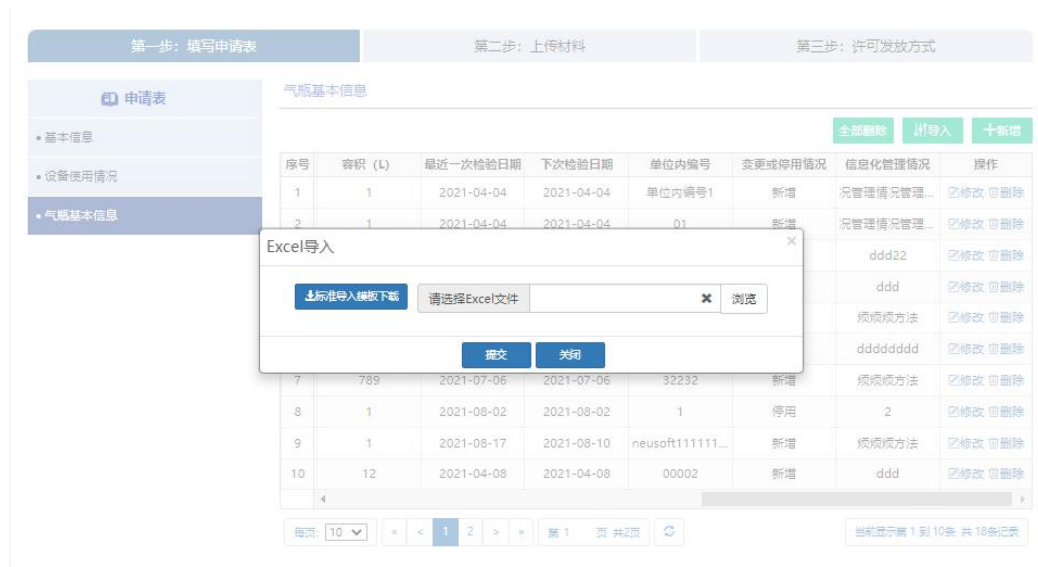
*下次检验日期 下次检验日期

保存 关闭

删除 导入 新增

信息化管理情况	操作
理情况管理...	修改 删除
理情况管理...	修改 删除
ddd22	修改 删除
ddd	修改 删除
质烦方法	修改 删除
ddddd	修改 删除
质烦方法	修改 删除
2	修改 删除
质烦方法	修改 删除
ddd	修改 删除

每页: 10 < 1 2 > 第 1 页 共 2 页 当前显示第 1 到 10 条 共 18 条记录



点击“**第二步：上传材料**”选项卡进入材料文件上传界面，具体材料文件内容如何编写，建议咨询当地区域审批机关工作人员解决，默认支持格式（PDF,JPG,PNG,ZIP 格式），最后点击“提交”并关闭即可。

如下图所示：



点击“**第三步：许可发放方式**”选项卡进入许可发放方式提交界面，可选邮寄方式、现场领取、电子送达三种方式，电子送达为“电子版登记证”发放方式。

如下图所示：

事项名称: 特种设备使用登记--按单位办理使用登记

第一步: 填写申请表	第二步: 上传材料	第三步: 许可发放方式
*提交机构 <input type="text" value="盘锦市市场监督管理局"/>		
*发放方式 <input checked="" type="radio"/> 邮寄方式 (邮寄由申请人支付) <input type="radio"/> 现场领取 <input type="radio"/> 电子送达		
*详细地址 <input type="text" value="详细地址"/>		
*收件人 <input type="text" value="收件人"/>		
固定电话(座机) <input type="text" value="固定电话(前请加区号)"/>		
手机号码 <input type="text" value="手机号码"/>		
<input type="button" value="提交"/>		

18. 单位更名（气瓶 非车用气瓶）

进入在线办理界面选择, 选好登记证所在区划并进入“在线办理”环节, 先选择“单位更名”方式并勾选要改造的设备信息, 然后点击“下一步”操作

注 1: 如果当前使用登记证为历史登记信息, 不是在现有一体化许可平台做的业务下证, 有一部分设备信息可能在设备列表里看不到, 不能做修理业务申请, 建议反馈到当地审批局由工作人员对接省平台工程师进行沟通解决。

注 2: 如果之前设备是在“一体化许可平台”办理的业务, 而设备列表里面依然没有设备信息, 在线办理界面需检查申请单位的“名称”和“统一社会信用代码”是否都正确, 其中统一社会信用代码不正确情况下是关联不到设备信息的, 建议到“辽宁政务服务网”网站查看在线“使用帮助”里的解决方式或者拨打网站预留电话 024-12345 咨询解决。

如下图所示:

事项名称: 特种设备使用登记--按单位办理使用登记

*申请单位: 大连胜泰家具制造有限公司

*统一社会信用代码: 91210231MA0Q66FQ16

*设备种类: 气瓶(非车用气瓶)

*登记类别: ☐ 首次启用 ☐ 停用 ☐ 报废 ☐ 注销 ☒ 修理 ☐ 单位更名 ☐ 重新启用

序号	选	设备类别	设备品种	单位名称	产品名称	设备代码	工程(装置)名称	数据推送时间
1	<input checked="" type="radio"/>	气瓶	无缝气瓶	沈阳大学	1111		沈阳大学	

下一步

填写设备类别、设备品种、产品名称、设备数量、使用单位、使用单位地址、工程名称、安全管理部门、安全管理员、填表日期、经办人、联系电话、电子邮箱相关信息并保存

如下图所示:

事项名称: 特种设备使用登记--按单位办理使用登记

第一步: 填写申请表 第二步: 上传材料 第三步: 许可发放方式

申请表

基本信息

设备使用情况

压力管道基本信息

设备基本情况

*设备类别: 工业管道

*设备品种: 工艺管道

*产品名称: fff

*设备数量: 15

*使用单位: 盘锦科建德化工有限公司

*使用单位地址: 辽宁省 盘锦市 盘山县 盘山县经济开发区

*工程(装置)名称: 年产10000吨锂离子电池材料碳酸乙烯酯

*安全管理部门: 123

*安全管理员: d d f

*填表日期: 2021-11-26

*经办人: liuth

*联系电话: 13222222222

*电子邮箱: dd@qq.com

保存

填写使用单位名称、使用单位地址、设备使用地点、单位固定电话、统一社会信用代码、邮政编码、安全管理员、移动电话相关信息并保存

如下图所示:

事项名称: 特种设备使用登记--按单位办理使用登记

第一步: 填写申请表 第二步: 上传材料 第三步: 许可发放方式

申请表

- 基本信息
- 设备使用情况**
- 压力管道基本信息

设备使用情况

*使用单位名称: 盘锦科隆精细化工有限公司

*使用单位地址: 辽宁省 盘锦市 盘山县 盘山县经济开发区

*设备使用地点: 辽宁北方新材料产业园

*统一社会信用代码: 91210231MA0QE6FQ16

*安全管理员: d d f

*单位固定电话: 0427-6572081

*邮政编码: 112112

*移动电话: 13222222222

保存

点击“**第二步: 上传材料**”选项卡进入材料文件上传界面，具体材料文件内容如何编写，建议咨询当地区域审批机关工作人员解决，默认支持格式（PDF,JPG,PNG,ZIP 格式），最后点击“提交”并关闭即可。

如下图所示：



点击“**第三步: 许可发放方式**”选项卡进入许可发放方式提交界面，可选邮寄方式、现场领取、电子送达三种方式，电子送达为“电子版登记证”发放方式。

如下图所示：

事项名称：特种设备使用登记--按单位办理使用登记

第一步：填写申请表	第二步：上传材料	第三步：许可发放方式
-----------	----------	------------

*提交机构 盘锦市市场监督管理局

*发放方式 ☒ 邮寄方式（邮寄由申请人支付） ☐ 现场领取 ☐ 电子送达

*详细地址 详细地址 ✕

*收件人 收件人 ✕

固定电话(座机) 固定电话(前请加区号) ✕

手机号码 手机号码 ✕

提交

19. 重新启用（气瓶 非车用气瓶）

此功能是针对之前已做“停用”的设备进行重新启用，进入在线办理界面选择“重新启用”方式并勾选需要重新启用的设备信息，然后确认所勾选的设备信息无误并下一步操作。

注 1： 申请重新启用业务必须是做过“停用”设备得历史业务，才能添加被停用的设备信息，否则设备列表将会看不到设备信息。

注 2： 如果之前设备是在“一体化许可平台”办理的业务，而设备列表里面依然没有设备信息，在线办理界面需检查申请单位的“名称”和“统一社会信用代码”是否都正确，其中统一社会信用代码不正确情况下是关联不到设备信息的，建议到“辽宁政务服务网”网站查看在线“使用帮助”里的解决方式或者拨打网站预留电话 024-12345 咨询解决。

如下图所示：

事项名称: 特种设备使用登记--按单位办理使用登记

*申请单位: 大连胜泰家具制造有限公司

*统一社会信用代码: 91210231MA0QE6FQ16

*设备种类: 气瓶(非车用气瓶)

*登记类别: ☐ 首次启用 ☐ 停用 ☐ 报废 ☐ 注销 ☐ 修理 ☐ 单位更名 ☒ 重新启用

序号	选	设备类别	设备品种	单位名称	产品名称	设备代码	工程(装置)名称	数据推送时间
1	<input type="radio"/>	气瓶	无缝气瓶	沈阳大学	1111		沈阳大学	

④ 下一步

填写设备类别、设备品种、产品名称、设备数量、使用单位、使用单位地址、工程名称、安全管理部门、安全管理员、填表日期、经办人、联系电话、电子邮箱相关信息并保存

如下图所示:

事项名称: 特种设备使用登记--按单位办理使用登记

第一步: 填写申请表 第二步: 上传材料 第三步: 许可发放方式

申请表

- 基本信息
- 设备使用情况
- 压力管道基本信息

设备基本情况

*设备类别: 工业管道 *设备品种: 工艺管道

*产品名称: fff *设备数量: 15

*使用单位: 盘锦科建德远化工有限公司

*使用单位地址: 辽宁省 盘锦市 盘山县 盘山县经济开发区

*工程(装置)名称: 年产10000吨锂离子电池材料碳酸乙烯酯 *安全管理部门: 123

*安全管理员: d d f *填表日期: 2021-11-26

*经办人: liuth *联系电话: 13222222222

*电子邮箱: dd@qq.com

保存

填写使用单位名称、使用单位地址、设备使用地点、单位固定电话、统一社会信用代码、邮政编码、安全管理员、移动电话相关信息并保存

如下图所示:

事项名称: 特种设备使用登记--按单位办理使用登记

第一步: 填写申请表 第二步: 上传材料 第三步: 许可发放方式

申请表

- 基本信息
- 设备使用情况
- 压力管道基本信息

设备使用情况

*使用单位名称: 盘锦科隆化工有限公司

*使用单位地址: 辽宁省 盘锦市 盘山县 盘山县经济开发区

*设备使用地点: 辽宁北方新材料产业园

*统一社会信用代码: 91210231MA0QE6FQ16

*安全管理员: ddf

*单位固定电话: 0427-6572081

*邮政编码: 112112

*移动电话: 13222222222

保存

选择新增或者导入重新启用的设备填写修改项目信息并保存

如下图所示:

第一步: 填写申请表 第二步: 上传材料 第三步: 许可发放方式

申请表

- 基本信息
- 设备使用情况
- 气瓶基本信息

新增项目信息

*设备品种: 设备品种

*充装介质: 充装介质

*公称工作压力: 0 (MPa)

*容积(L): 0

*最近一次检验日期: 最近一次检验日期

*变更或停用情况: 变更或停用情况

*信息化管理情况: 信息化管理情况

*产品编号: 产品编号

*制造单位: 制造单位

*制造年月: 制造年月

*单位内编号: 单位内编号

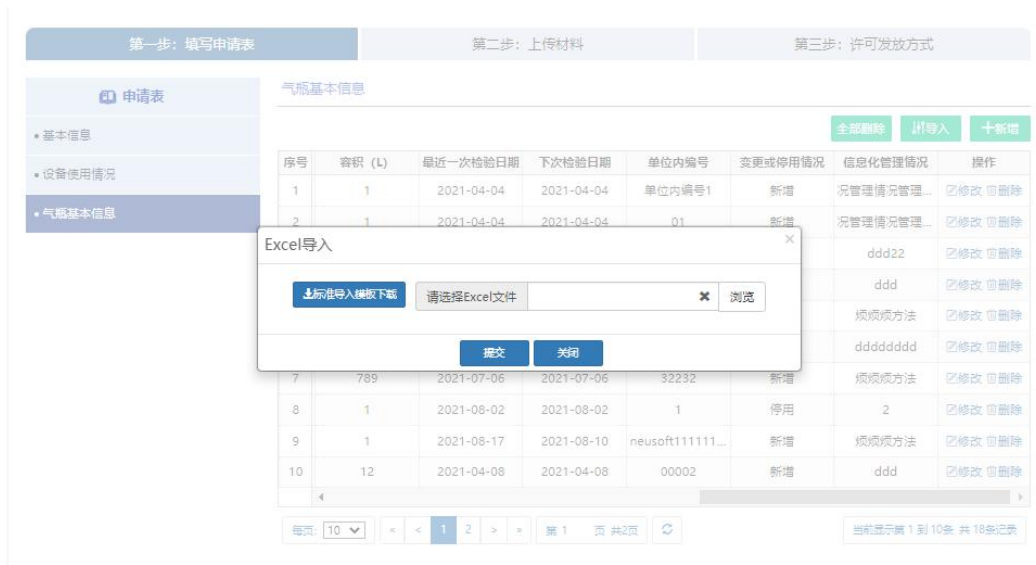
*下次检验日期: 下次检验日期

保存 关闭

删除 导入 新增

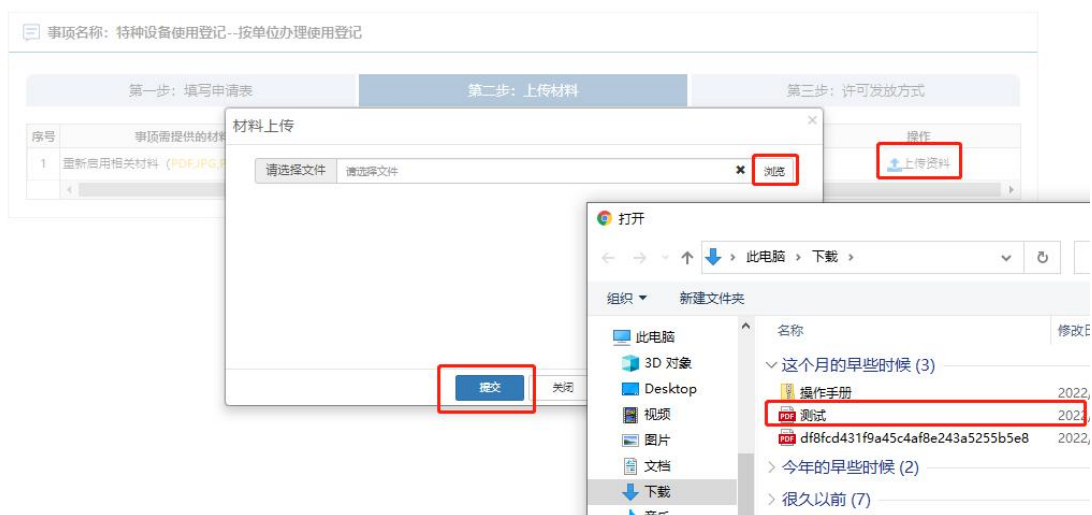
信息化管理情况	操作
理情况管理...	修改 删除
理情况管理...	修改 删除
ddd22	修改 删除
ddd	修改 删除
质烦方法	修改 删除
ddddd	修改 删除
质烦方法	修改 删除
2	修改 删除
质烦方法	修改 删除
ddd	修改 删除

每页: 10 1 2 共2页 当前显示第 1 到 10 条, 共 10 条记录



点击“**第二步：上传材料**”选项卡进入材料文件上传界面，具体材料文件内容如何编写，建议咨询当地区域审批机关工作人员解决，默认支持格式（PDF,JPG,PNG,ZIP 格式），最后点击“提交”并关闭即可。

如下图所示：



点击“**第三步：许可发放方式**”选项卡进入许可发放方式提交界面，可选邮寄方式、现场领取、电子送达三种方式，电子送达为“电子版登记证”发放方式。

如下图所示：

事项名称：特种设备使用登记--按单位办理使用登记

第一步：填写申请表

第二步：上传材料

第三步：许可发放方式

*提交机构

盘锦市市场监督管理局

*发放方式

☒ 邮寄方式（邮费由申请人支付）

☐ 现场领取

☐ 电子送达

*详细地址

详细地址

*收件人

收件人

固定电话(座机)

固定电话(前请加区号)

手机号码

手机号码

提交

完